

## Projektdetails

Arbeit: Case Study - Erstellung des UX Designs für die App Roar Bikes |


Kunde: Persönliches Projekt | Tools: Adobe Photoshop, Adobe XD | Jahr: 2020

# Entwicklung eines UX Designs für den online Shop Raw Bikes

Für einen fiktiven Kunden, welcher Hersteller von Fahrrädern und Mountainbikes ist, habe ich das UX Design für einen online Verkaufshop erstellt.

Dieser Shop sollte responsiv sein und auf allen Endgeräten richtig angezeigt werden und vor allem funktionieren.

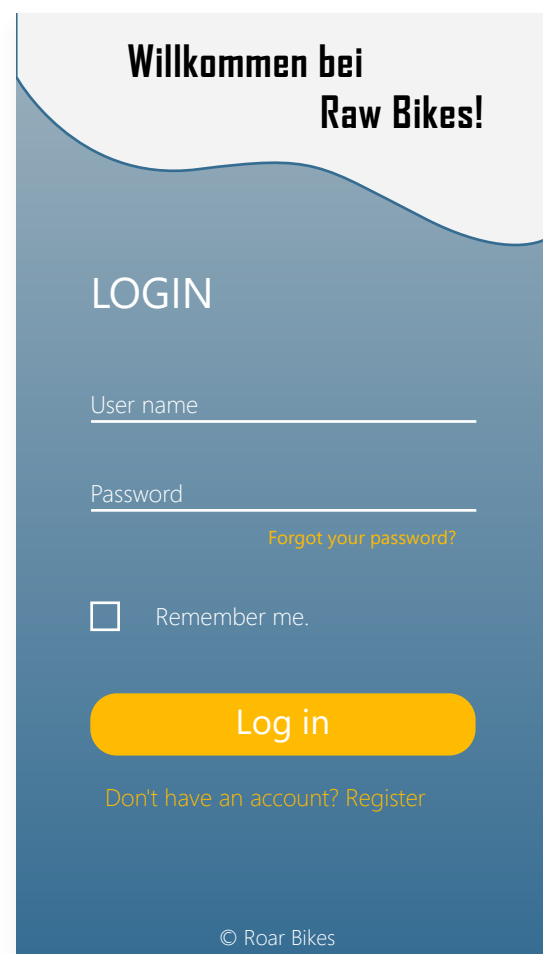
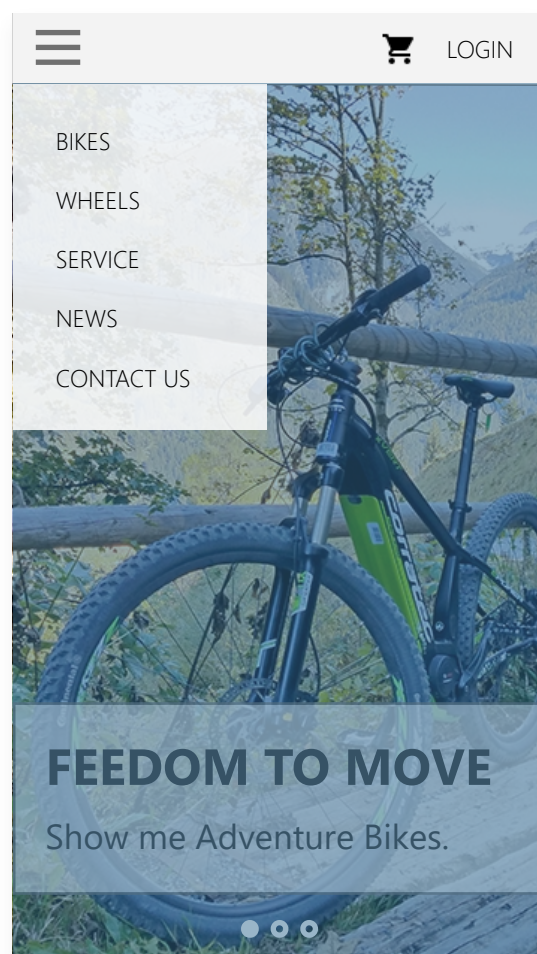
Die Projektidee stammt aus einem Adobe XD Tutorial. Die komplette Umsetzung sowie das Interaktionskonzept habe ich selbst erstellt. Das Logo für Roar Bikes wurde mitgeliefert. Die Fotos stammen zum Teil aus dem Internet und sind frei verfügbar.



## Seitenaufbau

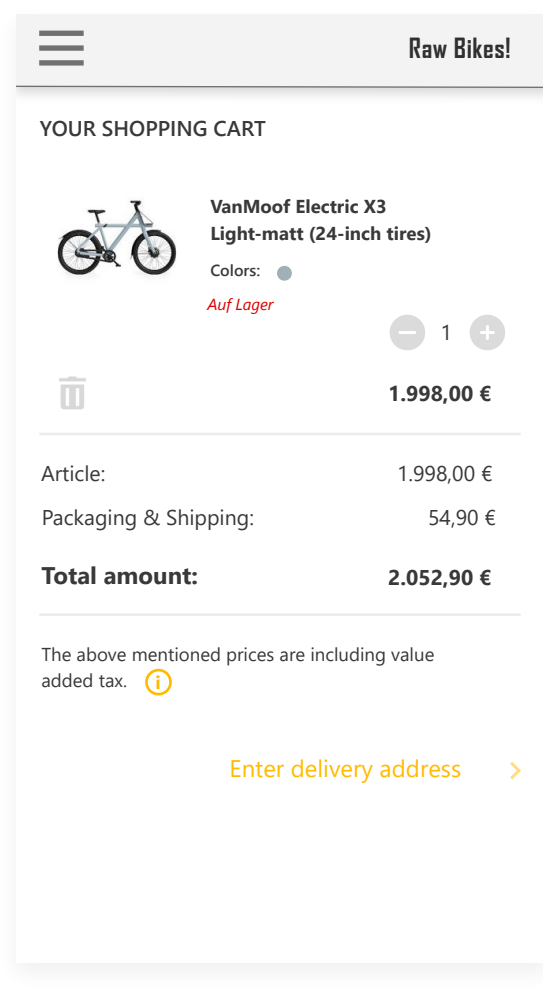
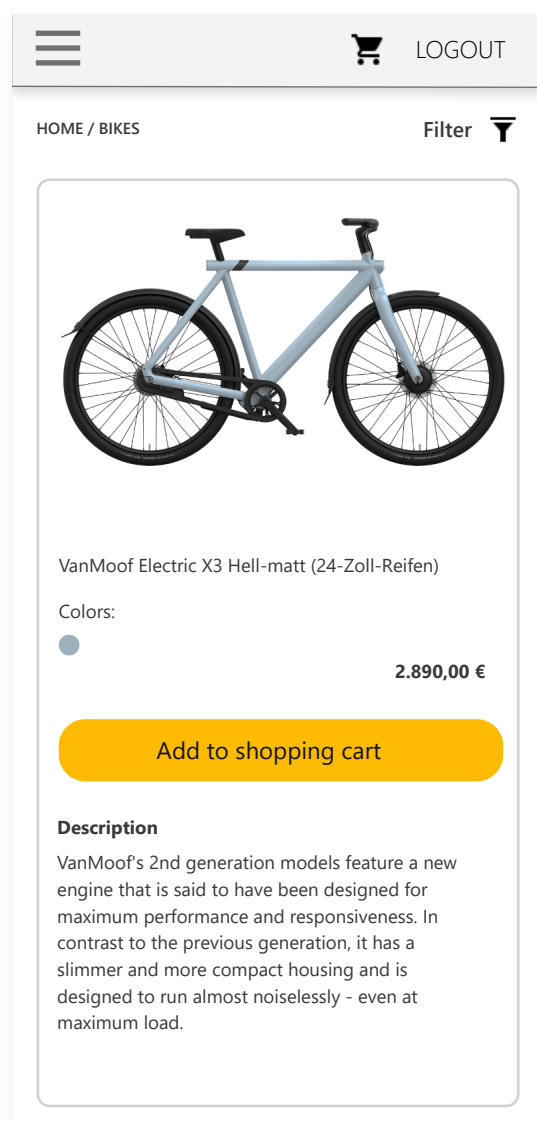
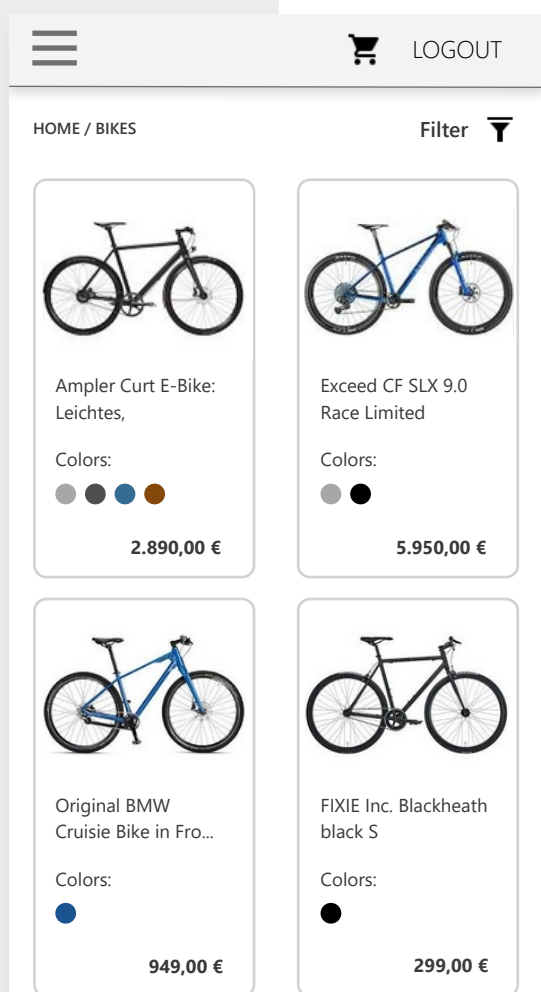
### Homepage

- Logo
- Menü
- Einkaufswagen
- Login
- Image Slider (3 Fotos)
- Footer (Copyright)



### Übersichtsseite: Produkte

- Fotos von Bikes, Name
- Verfügbare Farben, Preis
- Menü, Einkaufswagen, Logout
- Breadcrumb



### Detailseite: Produkt

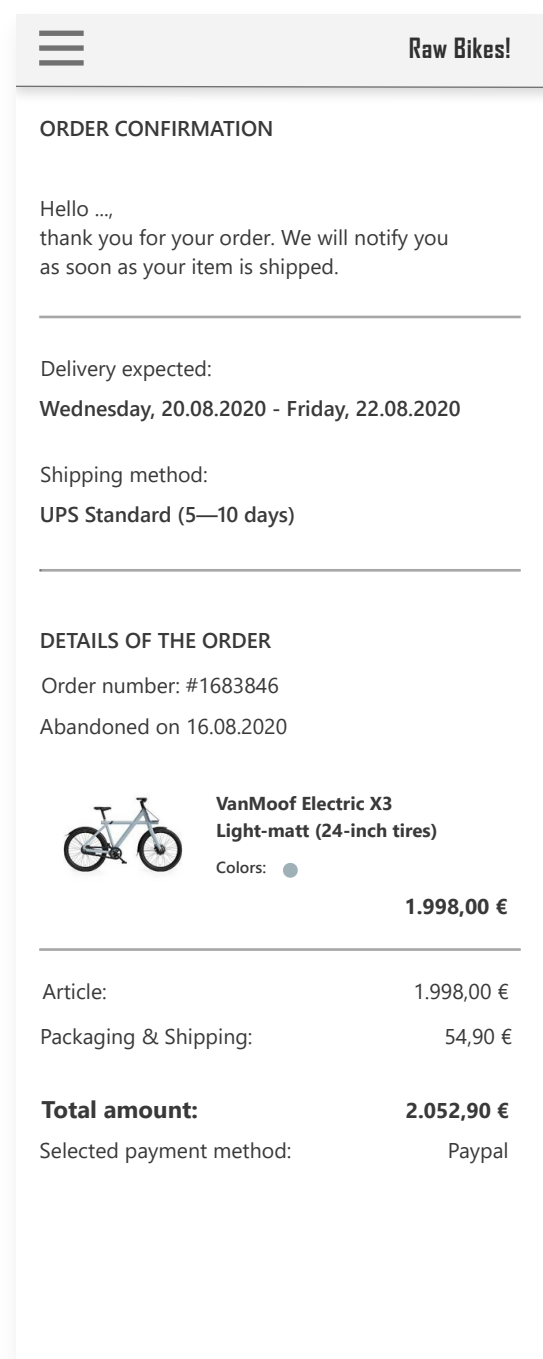
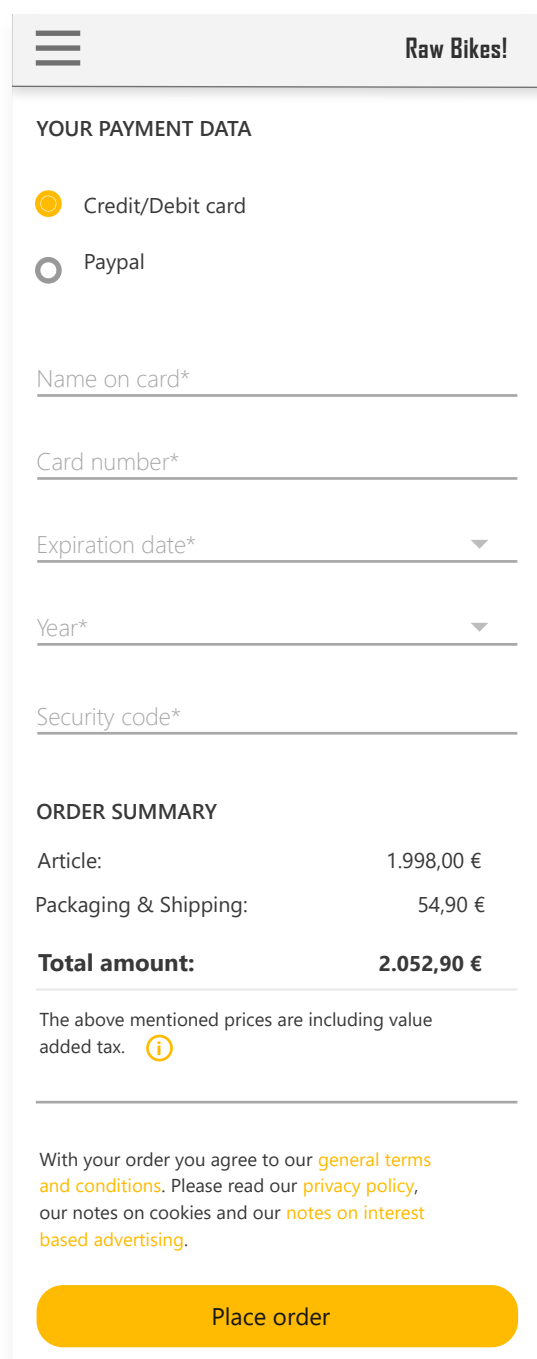
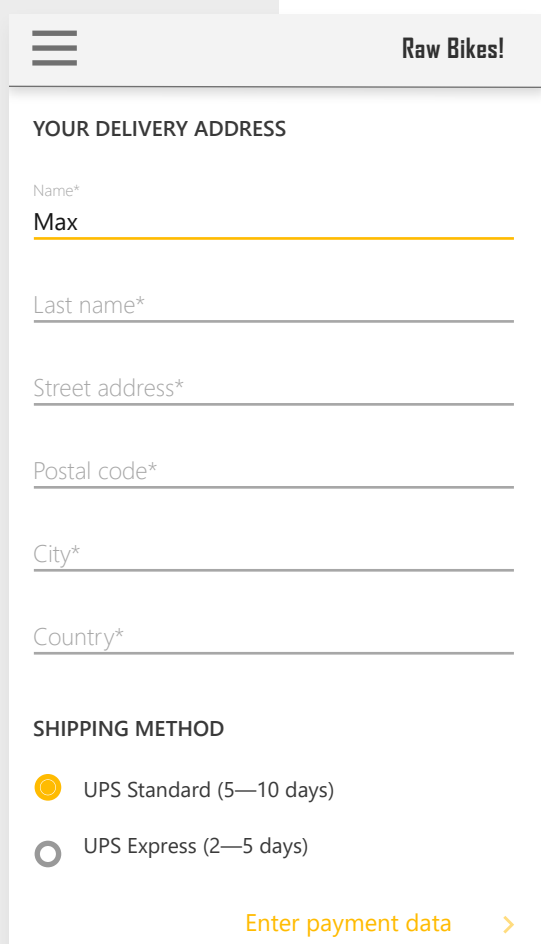
- Foto, Name, Beschreibung
- Verfügbare Farben, Preis
- Aktion: Filter, Löschen, Anzahl
- Menü, Einkaufswagen, Logout
- Breadcrumb
- Button: "Zum Einkaufswagen hinzufügen"

### Seite: Einkaufswagen

- Foto, Name, Beschreibung
- Status (*Auf Lager*)
- Gewählte Farben, Preis
- Aktion: Filter, Löschen, Anzahl
- Versandkosten, Gesamtkosten
- Info
- Weiterleitung zur Adress-Eingabe

### Seite: Adress-Eingabe

- Eingabefelder: Name, Nachname, Straße, PLZ, Stadt, Land
- Versandmethode
- Weiterleitung zur Bezahlung




### Seite: Bezahlmethoden

- Auswahl Zahlungsmethode
- Eingabefelder: Kreditkarte, Nummer, Ablaufdatum, Jahr, Sicherheitscode
- Kostenzusammenfassung
- Info
- Geschäftsbedingungen, Datenschutz, Werbung
- Button: "Bestellugn abschicken"

### Seite: Bestellbestätigung

- Danksagung
- Bestelldetails (Datum, Versandmethode, Produkt, Gesamtpreis, Zahlungsmethode)

## Farben



## Typografie

Segoe UI Bold - 36pt

Segoe UI Regular - 30pt

Segoe UI Regular - 24pt

Segoe UI Regular - 24pt

Segoe UI Bold - 18pt

Segoe UI Regular - 18pt

Segoe UI Light - 18pt

Segoe UI Light - 18pt

Segoe UI Light - 18pt

Segoe UI Bold - 16pt

Segoe UI Semibold - 16pt

Segoe UI Regular - 16pt

Segoe UI Light - 16pt

Segoe UI Bold - 14pt

Segoe UI Regular - 14pt

Segoe UI Regular - 14pt

Segoe UI Semibold - 12pt

Segoe UI Bold - 12pt

Segoe UI Light - 12pt

Segoe UI Regular - 10pt

Agency FB - 50pt

Agency FB - 30pt

Agency - 28pt

Agency - 28pt

Agency FB - 20pt